

正しい手指消毒

手洗いの基本とタイミング

- 手洗いの方法

通常は、「エタノール含有消毒薬による手指消毒」を行います。

目に見える汚れがついている場合は、「液体石けんと流水による手洗い」を行います。

- 手洗いのタイミング：

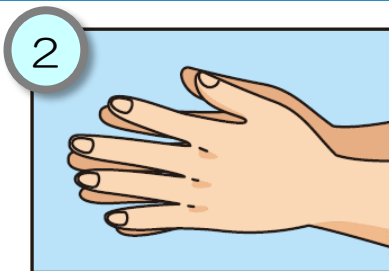
入所者に触れる前後、ケアの前後、入所者の周囲の環境や物品に触れた後 等

エタノール含有消毒薬による手指消毒



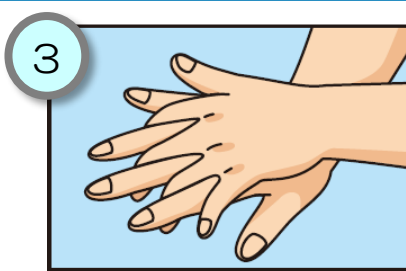
十分な量を
手の平に取ります

Get an appropriate amount
of product in a cupped
hand



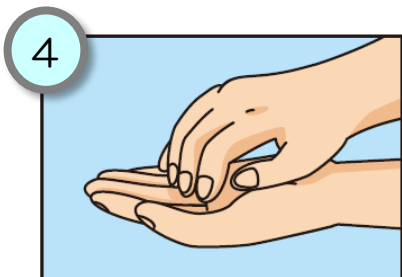
手のひらを
こすりあわせませす

Rub hands palm to palm



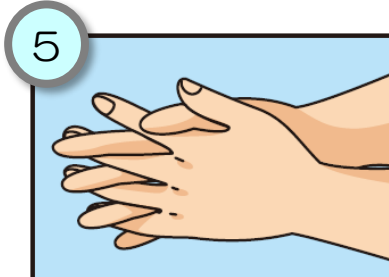
手の甲を合わせて
すりこみます

Palm to palm with
fingers interlaced



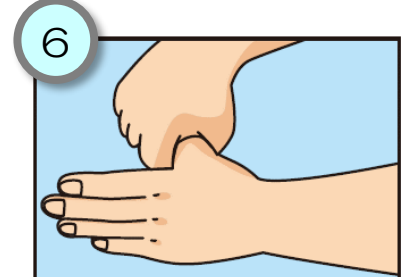
指先・爪の間に
すりこみます

Rub your palms and
fingertips and under nails



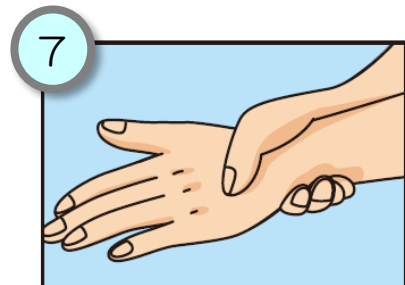
指の間にすりこみます

Rub in between
the fingers



親指をねじり合わせて
すりこみます

Rub each thumb clasped
in opposite hand using a
rotational movement



手首にすりこみます

Rub each wrist with opposite
hand



十分に乾燥した
ことを確認します